



ФЕДЕРАЛЬНАЯ СЛУЖБА
ГОСУДАРСТВЕННОЙ СТАТИСТИКИ

Торговля и платные услуги населению Чувашской Республики



в I полугодии 2023 года



ФЕДЕРАЛЬНАЯ СЛУЖБА
ГОСУДАРСТВЕННОЙ СТАТИСТИКИ

Торговля и платные услуги населению Чувашской Республики

в I полугодии 2023 года

- 01 Оборот оптовой торговли
- 02 Оборот розничной торговли
- 03 Оборот общественного питания
- 04 Платные услуги населению
- 05 Бытовые услуги населению

Ежемесячные данные оперативной статистики





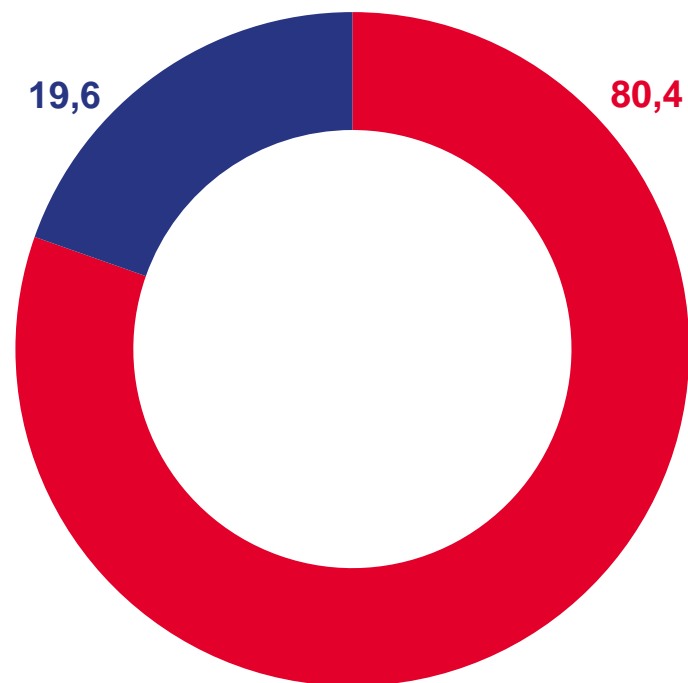
ОБОРОТ ОПТОВОЙ ТОРГОВЛИ*

I полугодие 2023 года; в % к итогу

176 731 млн рублей

к I полугодю 2022 года
(в сопоставимых ценах)

115,8%



- По организациям и индивидуальным предпринимателям с основным видом экономической деятельности «Торговля оптовая, кроме оптовой торговли автотранспортными средствами и мотоциклами» (46 класс по ОКВЭД2)
- По организациям других видов экономической деятельности

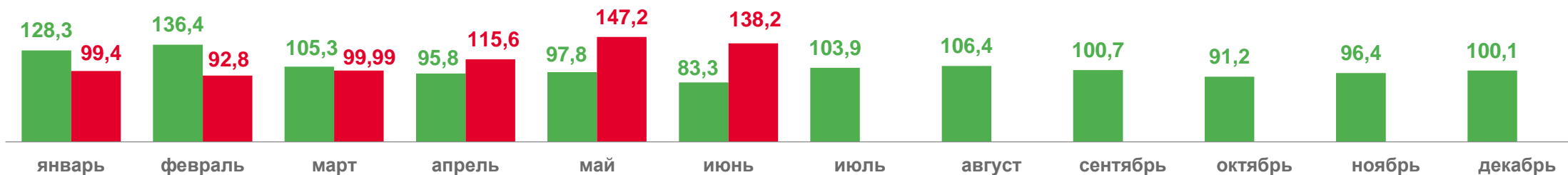
* Оборот оптовой торговли включает данные как по организациям, для которых эта деятельность является основной, так и по организациям других видов деятельности



ОБОРОТ ОПТОВОЙ ТОРГОВЛИ

В СОПОСТАВИМЫХ ЦЕНАХ

в % к соответствующему месяцу предыдущего года



в % к предыдущему месяцу



■ 2022

■ 2023





ОБОРОТ ОПТОВОЙ ТОРГОВЛИ ОРГАНИЗАЦИЙ ОПТОВОЙ ТОРГОВЛИ

В СОПОСТАВИМЫХ ЦЕНАХ

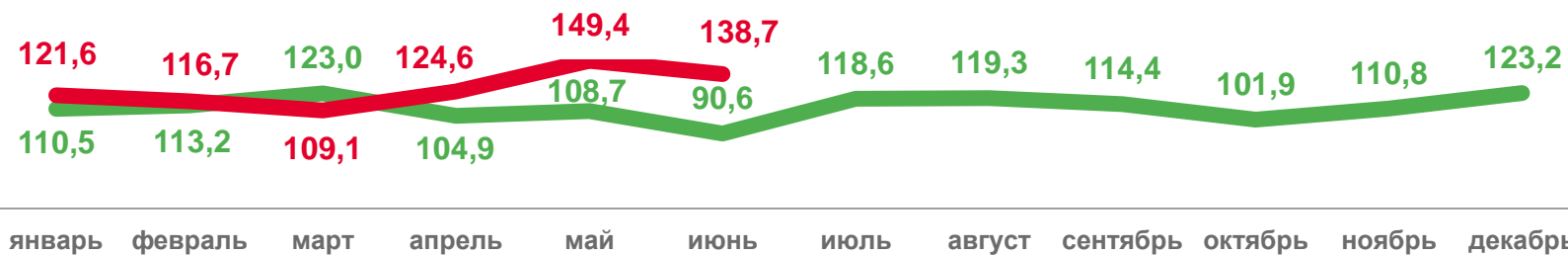
I полугодие 2023 года

142 017 млн
рублей

к I полугодию 2022 года

126,9%

в % к соответствующему месяцу предыдущего года



в % к предыдущему месяцу



2022

2023





ОБОРОТ РОЗНИЧНОЙ ТОРГОВЛИ

I полугодие 2023 года; в % к итогу

112 466 млн рублей

к I полугодью 2022 года
(в сопоставимых ценах)

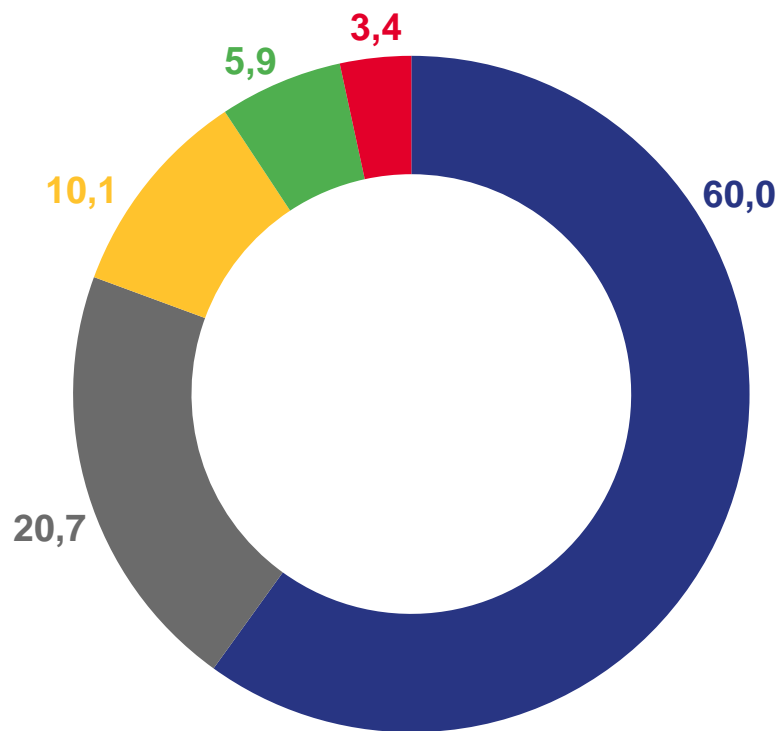
103,0%

июнь 2023 года к июню 2022 года
(в сопоставимых ценах)

107,7%

июнь 2023 года к маю 2023 года
(в сопоставимых ценах)

102,8%



- Организации, не относящиеся к субъектам малого предпринимательства
- Малые предприятия (без микропредприятий)
- Микропредприятия
- Индивидуальные предприниматели, реализующие товары вне рынка и ярмарки
- Розничные рынки и ярмарки





ОБОРОТ РОЗНИЧНОЙ ТОРГОВЛИ ПИЩЕВЫМИ ПРОДУКТАМИ, ВКЛЮЧАЯ НАПИТКИ, И ТАБАЧНЫМИ ИЗДЕЛИЯМИ

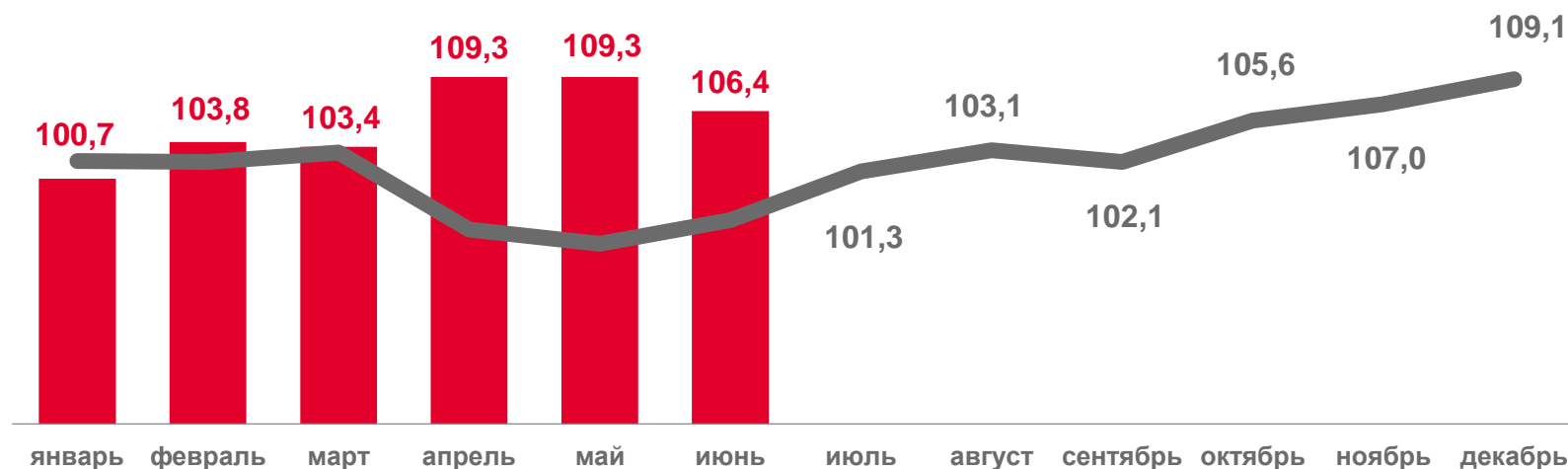
В сопоставимых ценах; в % к соответствующему месяцу предыдущего года

I полугодие 2023 года

55 648 млн рублей

к I полугодию 2022 года

105,4%



2022

2023





ОБОРОТ РОЗНИЧНОЙ ТОРГОВЛИ НЕПРОДОВОЛЬСТВЕННЫМИ ТОВАРАМИ

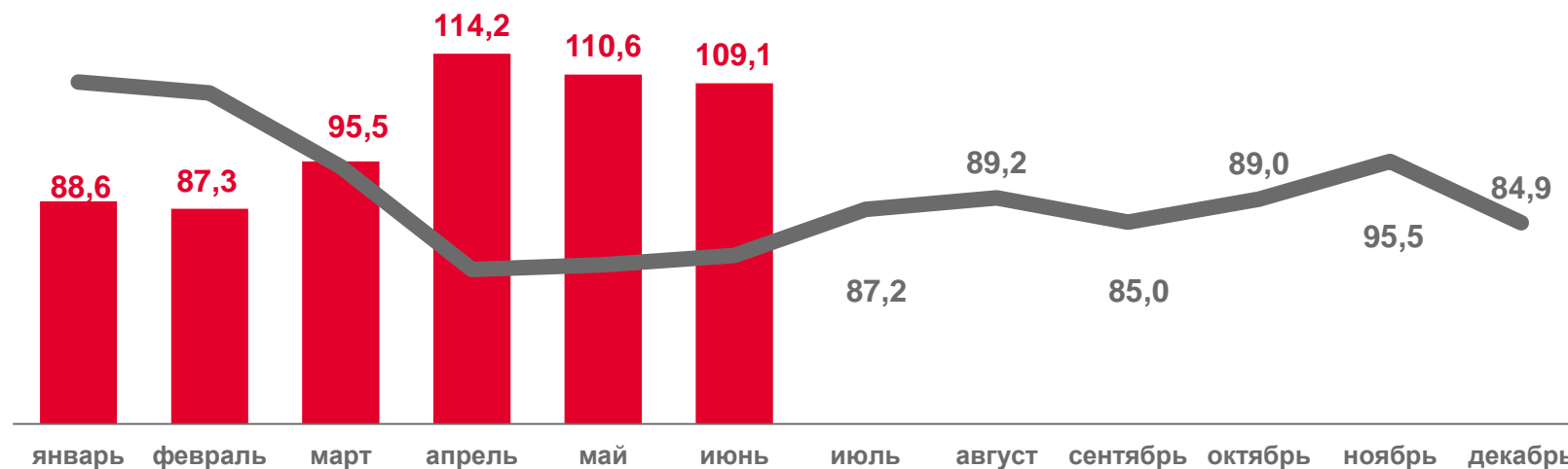
в сопоставимых ценах; в % к соответствующему месяцу предыдущего года

I полугодие 2023 года

56 818 млн
рублей

к I полугодию 2022 года

100,4%



2022

2023





ОБОРОТ РОЗНИЧНОЙ ТОРГОВЛИ ПО СУБЪЕКТАМ ПРИВОЛЖСКОГО ФЕДЕРАЛЬНОГО ОКРУГА

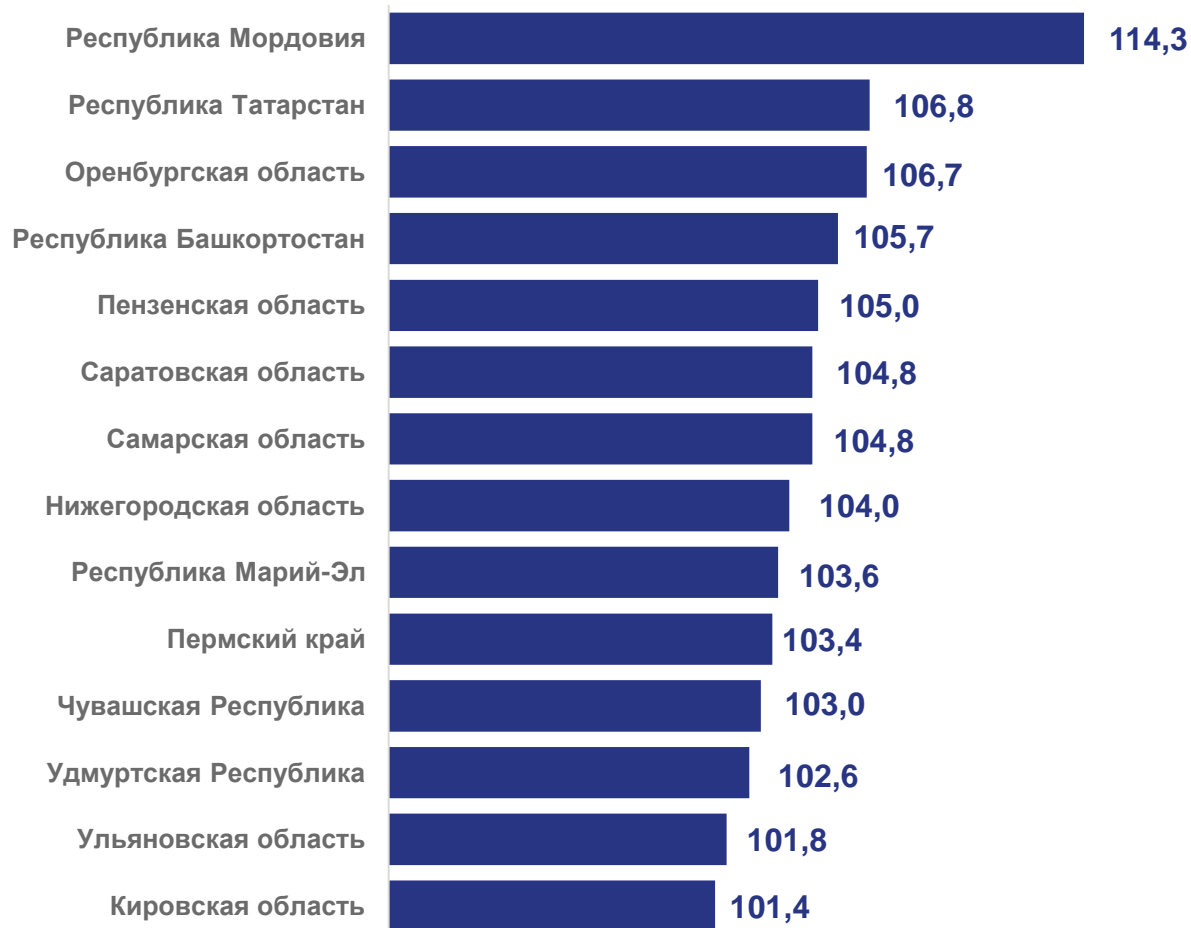
в сопоставимых ценах; I полугодие 2023 года в % к I полугодию 2022 года

Российская Федерация

101,1%

Приволжский федеральный округ

105,0%





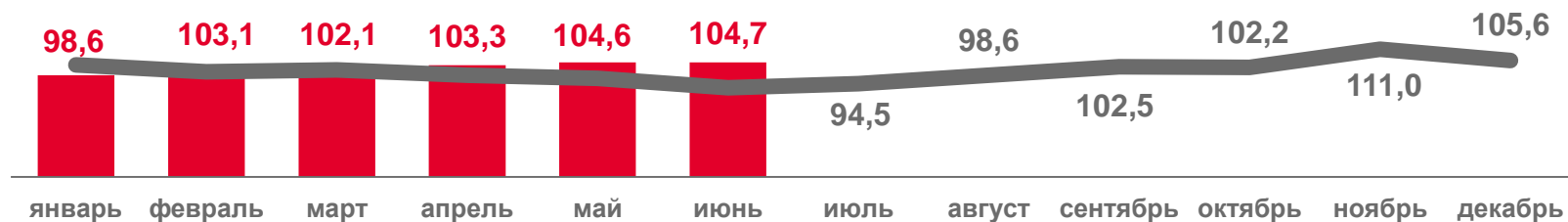
ОБОРОТ ОБЩЕСТВЕННОГО ПИТАНИЯ

В СОПОСТАВИМЫХ ЦЕНАХ

I полугодие 2023 года

7 292 млн рублей

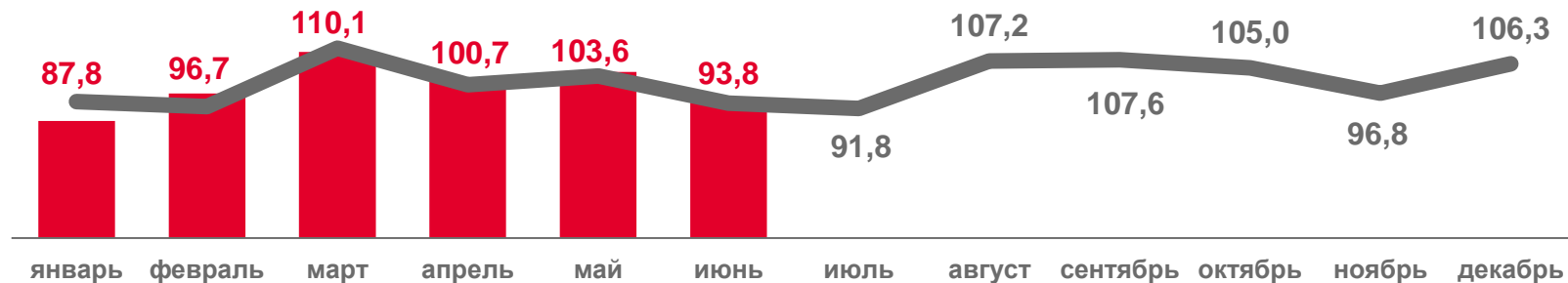
в % к соответствующему месяцу предыдущего года



к I полугодию 2022 года

102,7%

в % к предыдущему месяцу



2022

2023





ОБОРОТ ОБЩЕСТВЕННОГО ПИТАНИЯ ПО СУБЪЕКТАМ ПРИВОЛЖСКОГО ФЕДЕРАЛЬНОГО ОКРУГА

в сопоставимых ценах; I полугодие 2023 года в % к I полугодию 2022 года

Российская Федерация

114,7 %

Приволжский федеральный округ

113,3 %





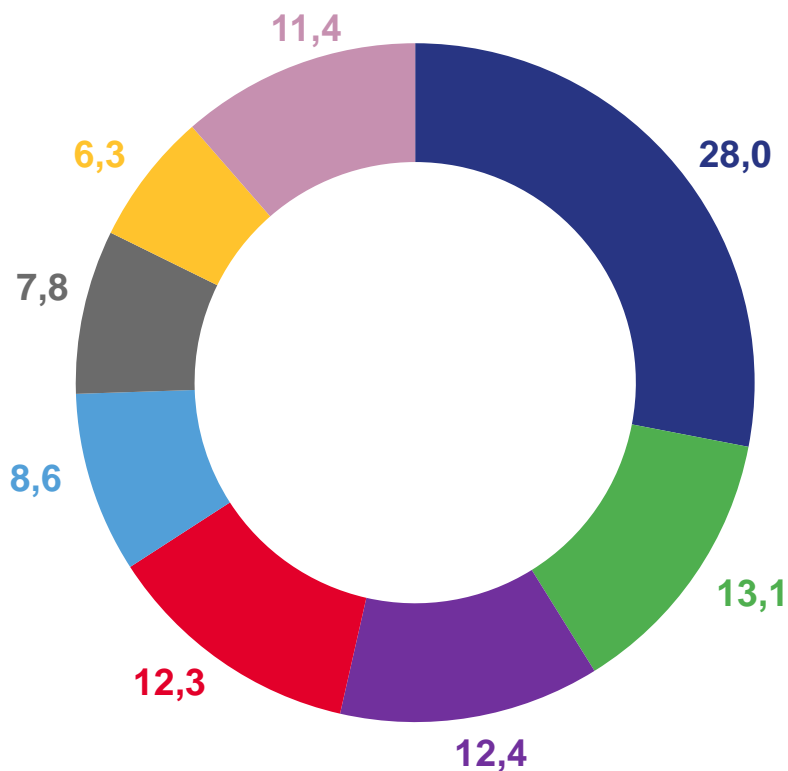
ПЛАТНЫЕ УСЛУГИ НАСЕЛЕНИЮ

I полугодие 2023 года; в % к итогу

35 561 млн рублей

к I полугодию 2022 года
(в сопоставимых ценах)

102,5%



- коммунальные
- бытовые
- транспортные
- телекоммуникационные
- медицинские
- жилищные
- системы образования
- прочие





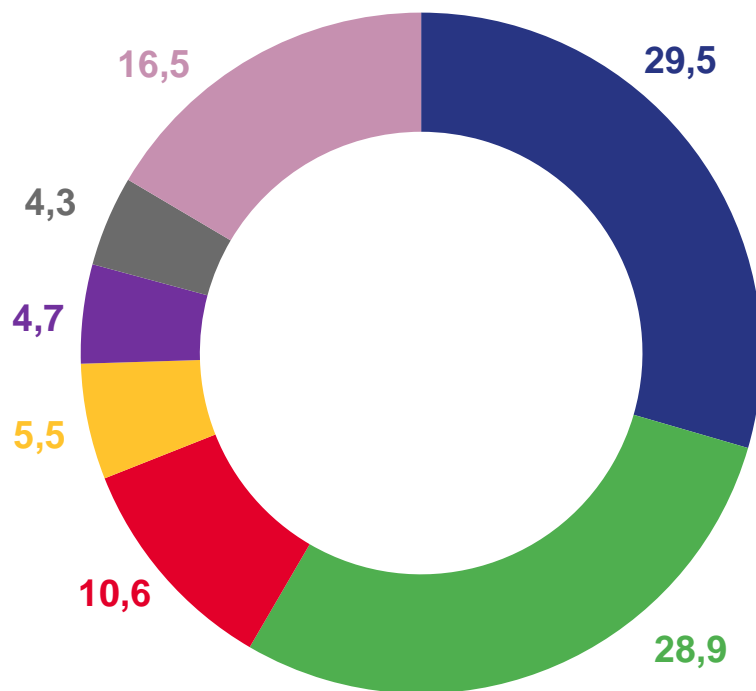
БЫТОВЫЕ УСЛУГИ НАСЕЛЕНИЮ








I полугодие 2023 года; в % к итогу

4 671 млн рублей


к I полугодию 2022 года
(в сопоставимых ценах)

105,9%



-  техническое обслуживание и ремонт транспортных средств, машин и оборудования
-  ремонт и строительство жилья и других построек
-  парикмахерские и косметические услуги
-  ритуальные
-  изготовление и ремонт мебели
-  услуги саун, бань и душевых
-  прочие





ПЛАТНЫЕ УСЛУГИ НАСЕЛЕНИЮ ПО СУБЪЕКТАМ ПРИВОЛЖСКОГО ФЕДЕРАЛЬНОГО ОКРУГА

в сопоставимых ценах; I полугодие 2023 года в % к I полугодию 2022 года

Российская Федерация

103,8%

Приволжский федеральный округ

103,8%

